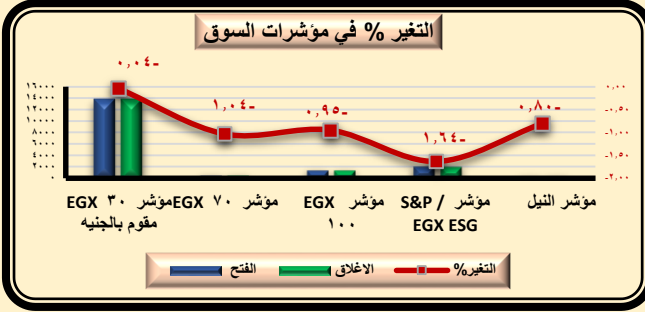
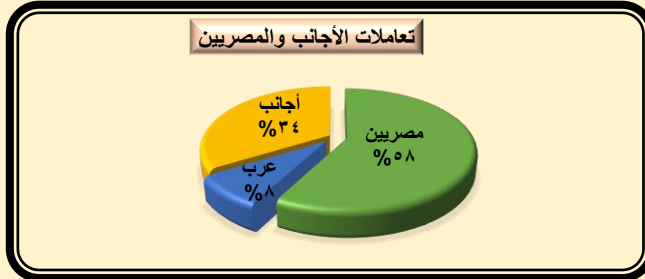


مؤشرات البورصة المصرية

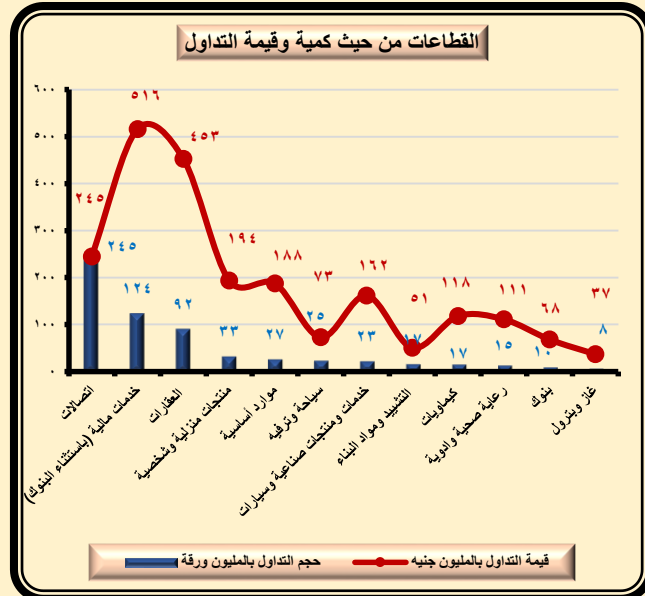

عدد رقم (١٠٩) تحليل فني خلال الفترة من ٢٠١٩/٥/٢٦ حتى ٢٠١٩/٥/٣٠



المؤشر بالجنيه	الافتتاح	الاجلأق	التغير %
EGX 30	13771,3	13776,9	0,05%
EGX 70	597,4	603,7	1,04%
EGX 100	1521,8	1536,5	0,95%



الأسبوع السابق	الأسبوع الحالي	إجماليات السوق
752,0	745,0	رأس المال السوقي "داخل المقصورة" بالمليار جنيه
3067,4	3932,0	قيمة التداول بالمليون جنيه
390	668	كمية التداول بالمليون ورقة
69	84	عدد العمليات بالألف عملية
		فئات المستثمرين وتعاملاتهم
63,9	72,6	العرب (صافي شراء) بالمليون جنيه
90,3	270,2	الأجانب (صافي بيع) بالمليون جنيه
32,9	81,6	المؤسسات (صافي بيع) بالمليون جنيه



السهم	كمية التداول بالمليون ورقة	سعر الاغلاق بالجنيه
اوراسكوم للاستثمار القابضة	230,2	0,574
القلعة للاستشارات المالية - أسهم عادية	86,3	3,400
بالم هيلز للتعمير	39,6	2,490
دايس للملابس الجاهزة	16,1	2,210
شركة مستشفى كليوباترا	12,4	6,470
الصناعات الكيماوية كيما	12,2	5,440
الحديد والصلب المصرية	12,3	3,290
مجموعة طلعت مصطفي القابضة	10,7	10,460
حديد عز	10,6	11,580
جلوبال تليكوم القابضة	9,4	4,440